

straightcurve®


# Spesifikasjoner

## 75mm Flexline™

LENGDE 2200mm | TYKKELSE ØVERST 6mm

### UTFØRELSE

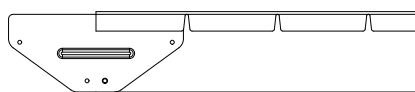
- Galvanisert stål
- Cortenstål



Ståltykkelse 1.6 mm

### SELGES SOM SETT MED

- ✓ Koblingsplate (forhåndsmontert)
- ✓ 3 x galvaniserte spikere, 300mm lang



# Installasjonsveiledning

## 75mm Flexline™



### FORBEREDELSE

Sørg for et flatt underlag før du starter; vi anbefaler å kompaktere underlaget. Dette produktet kan brukes på underlag med sand eller komprimert grus.

*Merk: Denne kanten kan installeres med lett skråning*

### HJØRNER

Hjørnene bøyes for hånd og formes med en gummihammer om nødvendig.

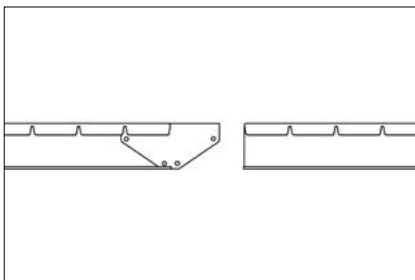
### PÅKREVDE FESTEMIDLER

- ☑ 2 x selvboende skruer (12G x 16 mm) eller
- ☑ 2 x blindnaglemutter (4 mm lengde)

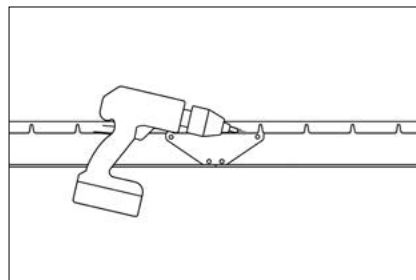
### TIPS

- ☑ Pek føttene innover hvis bedet skal fylles med stein eller grus for å lage en sti. Komprimering av fyllet øker styrken på bedkanten.
- ☑ Plasser hele løpet før kanten sikres på plass fra én ende til en annen.
- ☑ En kantlengde lager en ring på 70 cm i diameter.

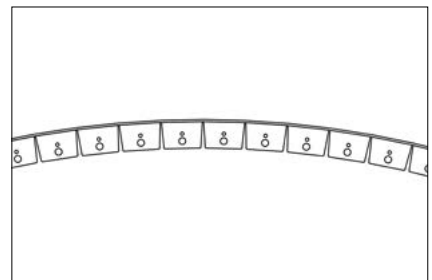
### STEG 1 - SKJØT



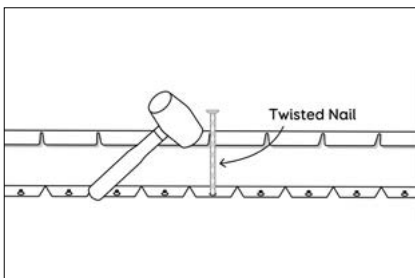
### STEG 2 - SKRU ELLER NAGLE FAST



### 3 - BØY



### STEG 4 - FORANKRE



### HJØRNET - BØY FLIKEN FØR FORMING

